

ザムスト
プレシオーネ
Pressione

[CALF]
カーフ

使用説明書

ZAMST 

このたびは本製品をお買い上げいただきまして、ありがとうございます。安全にご利用いただくために、必ずご使用前に本使用説明書をお読みください。また、本使用説明書はいつでもお読みにされるよう大切に保管してください。

【用途】

- ふくらはぎの圧迫

【はじめにお読みください】

- 本製品は右足用・左足用があります。左右を確認のうえ、使用してください。
- 本製品は使用状況により、必ずしも圧迫できない場合があります。
- 本製品はふくらはぎの疾患を治療できるものではありません。
- 使用前にサイズが合っているか再度確認してください。サイズ表は本使用説明書のP.4にあります。

【ご使用にあたって】

- 素材の特性上、保管状態により変色することがあります。
- 強く引っ張り上げて装着しないでください。ほつれ、伝線、破損の原因となります。

【使用上の注意—必ずお読みください—】

本使用説明書では、安全に関わる注意事項をその危険の大きさの程度に応じて次のように分類しています。

⚠ 警告…誤った使い方をすると、人が重傷を負う可能性がある内容

⚠ 注意…誤った使い方をすると、人が軽傷を負うか、または本製品以外の他の財物に損害を与える可能性がある内容

⚠ 警告

- 異常の発生や症状の悪化を防ぐため、次の場合は使用しないでください。
 - ・アレルギー体質の方や皮膚が過敏な方。【接触性皮膚炎を起こす可能性があるため】
 - ・高血圧や心臓病などの血行に障害のある方。
 - ・足部または脚に障害のある方（神経障害・糖尿病）。【血行障害を起こしても認識できない可能性があるため】
 - ・装着部に骨折、傷、しびれ、腫れ、湿疹、かぶれなどの異常がある場合。【圧迫により症状を悪化させる危険性が高いため】
- 次のことを必ず守って正しく使用してください。正しく使用しないと、血行障害や負傷事故の原因となります。
 - ・ふくらはぎ以外の部位に使用しないでください。
 - ・サイズの合った製品を使用してください（サイズ表は本使用説明書のP.4にあります）。
 - ・妊娠中または妊娠していると思われる場合は、医師に相談してください。
 - ・就寝時は使用しないでください。【血行障害を起こしても認識できない可能性があるため】
 - ・長時間装着する場合は適宜装着し直してください。長時間の圧迫などによる皮膚障害や血行障害などを起こすおそれがあります。
 - ・上下、表裏、前後を正しく使用してください。
 - ・装着手順に従って正しく使用してください。
 - ・使用中にゆるんだりずれたりしたときは、必ず手順の始めから正しく装着し直してください。【血行障害を起こす可能性があるため】
 - ・本製品に摩耗、損傷のある場合には使用しないでください。
 - ・本製品の加工、改造、修理を行わないでください。
 - ・本製品を折り返して使用しないでください。【血行障害を起こす可能性があるため】
 - ・本製品は、靴下などの上に重ねて装着しないでください。【血行障害を起こす可能性があるため】
 - ・本製品同士を重ねて装着しないでください。
- 本製品の使用中に次の異常が発生した場合、ただちに使用を中止し、医師に相談してください。使用を続けると症状が悪化する原因となります。
 - ・つけごこちが悪いなど違和感がある場合。
 - ・装着部にケガ、骨折、傷、痛み、しびれ、腫れ、湿疹、かぶれなどの異常が生じた場合。

⚠ 注意

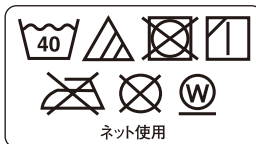
- 本製品は、肌に直接装着してください。衣類などの上に重ねて装着しないでください。
- 本製品は、汗や摩擦などにより色落ちや他の生地の色移りする場合があります。

【お手入れ方法】

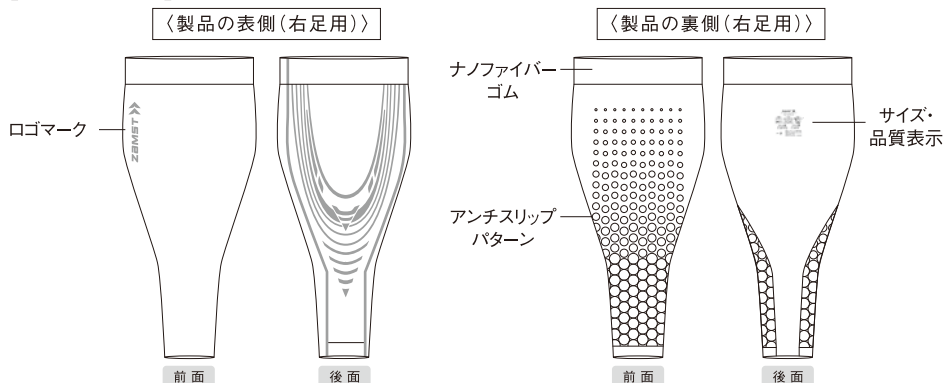
⚠ 注意

- 色の薄いものと一緒に洗濯しないでください。色落ちや他の生地の色移りする場合があります。

- 本製品は洗濯機で洗濯できます。洗濯後は日陰に吊り干しにしてください。
- アイロン、塩素系漂白剤は使用しないでください。酸素系漂白剤は使用できます。
- 乾燥機は使用しないでください。製品をいためる原因となります。
- 本製品はドライクリーニングできません。また、ウェットクリーニングはできませんがタンブル乾燥は避けてください。



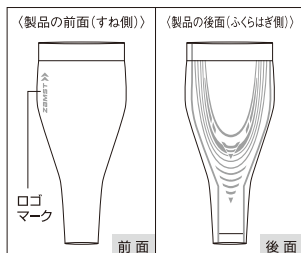
【各部の名称】※本製品には右足用・左足用があります。



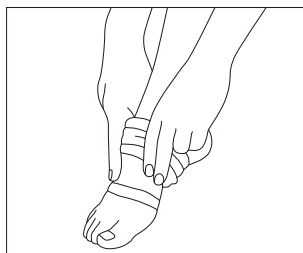
【装着手順】

- 装着前に本使用説明書P.2の【使用上の注意—必ずお読みください—】をよく読んでから、手順通り正しく装着してください。
- 以下の装着手順は右足の場合です。左足に装着する場合も同じように装着してください。

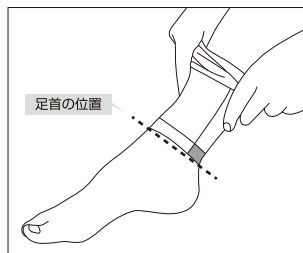
- 1 製品の上下・表裏・前後を確かめてください。
- 2 本製品をたぐり寄せて、つま先を入れてください。
- 3 両手の親指を内側に入れて本製品の下端を引き上げ、足首の位置に合わせてください。



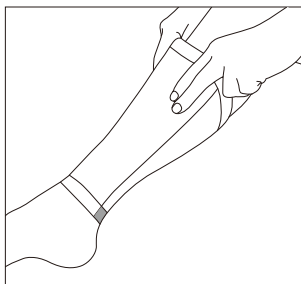
製品前面のロゴマークがついている方が上で、前面(すね側)になります。



ロゴマークが外側になるように履きます。



- 4 シワやねじれがないよう均等に引き上げます。
- 5 シワやねじれがないか、確かめてください。違和感がある場合は、再度、始めから装着し直してください。



※靴下との重ね履きをする際は、本製品を装着した上から靴下を履いてください。
 ※製品を引き上げる際は、少しずつ引き上げてください。一度に強く引き上げると製品が破損するおそれや、一部が引っ張られることで皮膚に負担がかかるおそれがあります。

【素材】

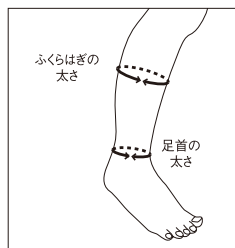
素材	
繊維	ポリエステル、ポリウレタン
繊維以外	ポリウレタン(肌面プリント部)

※お願い:本製品を廃棄する際は、各地方自治体の廃棄区分に従ってください。

【サイズ表】

サイズ	適用範囲(ふくらはぎの太さ)	目安(足首の太さ)	1袋入数
S	29cm~33cm	18cm~20cm	1足
M	33cm~37cm	19.5cm~21.5cm	
L	37cm~41cm	21cm~23cm	
LL	41cm~45cm	22.5cm~24.5cm	

●サイズの選び方



ふくらはぎの太さに合わせて選んでください。ふくらはぎの太さはふくらはぎの一番太い部分を計測してください。足首の太さは目安です。

計測値が2サイズのさかいになった場合は、大きい方のサイズを選んでください。

ふくらはぎのサイズと足首のサイズの差が2サイズ以上の場合は、本製品の適用ではありません。

※製品の仕様、外観などは改良のため予告なく変更することがあります。

※製品には万全を期しておりますが、万一不良などお気づきの点がございましたら当社までご連絡ください。

日本シグマックス株式会社

〒163-6033 東京都新宿区西新宿6-8-1 お客様窓口 TEL.0800-222-7122(通話料無料)

受付時間:9時~17時(平日)※土日、祝日、年末年始を除く

本使用説明書は植物油インキで印刷しています。

パッケージを廃棄する際は各地方自治体の廃棄区分に従ってください。

パッケージ本体・フック:プラスチック(PP)